








- 
**Descripción:** Herramienta informativa que permitirá resumir el contenido trabajado en las sesiones y/o talleres de manera accesible mediante videos, infografías u otro recurso.
- 
**Objetivo:** Fortalecer y resumir la información trabajada en las sesiones.
- 
**Público:** Todas las personas a las que se acompaña.
- 
**Duración:** Máximo 5 minutos.
- 
**Frecuencia:** Una vez después de cada sesión de trabajo.

## ¿Qué es un **consolidado de temáticas?**

Son **resúmenes de los contenidos y temas** trabajados en las sesiones con las personas a las que se acompaña, que brindan información relevante presentando imágenes, texto y apoyos informativos, y que se entregan posterior a una sesión, y antes del inicio de una nueva.



## ¿Cómo elaborar los consolidados de temáticas?

Si es una infografía:



1

Tener definida las temáticas trabajadas en la sesión.

2

Definir la modalidad en la que se quiere realizar el resumen de la sesión.

3

Definir los materiales que se necesitarán para realizar el consolidado de temáticas.

## Si es un video:

- 1** Hablar de manera clara, pausada y sin usar lenguaje técnico.
- 2** En la medida de lo posible ejemplificar con imágenes.
- 3** Los videos deben tener una duración máxima de 5 minutos
- 4** Asegurar que el mensaje que se desea transmitir se comprenda y que sea accesible.
- 5** Usar una aplicación para grabar el contenido o simplemente desde la cámara del celular.

